

Distanční výuka VO ATELIER III prosinec 2020

P. Dohnalová I. Cabalková




milí žáci, ještě než se opět sejdeme ve třídě, můžete procvičit a nakreslit MROŽE .


Zadání: na obrázcích níže prozkoumej tohoto zajímavého tvora. Všimni si jak daleko od sebe má oči, jaké má kly a vousy, nosní dírky...

Nakresli jeho portrét. Nezapomeň i stínovat.

Potom můžeš vytvořit i koláž ( pokud si najdeš různě barevné papíry třeba z nepotřebných časopisů nebo si je předem nabarvíš) a vystřihej tvary hlavy, oči vousy a kly, a nalep postupně na sebe.

Nebo můžeš nakreslit znak mrože. Podle tebou nakresleného portrétu vyber jen hlavní linie aby vystihly jeho podobu a širší pomůckou = pastelem, rudkou nebo štětcem nakresli znak.





Těším se na výsledky tvé tvorby a snad už brzy na viděnou :-)