Výtvarný obor – Ateliér II. Ivana Sedláčková
20.11.2020
Dnešní úkol je pro všechny věkové kategorie stejný.
Dnes se podíváme na stromy trochu blíž, podíváme se na dřevo. Ze dřeva se vyrábí spousta předmětů, je potřeba při stavbách, doma máte dřevěnou podlahu, a nebo je podlaha z jiného materiálu, ale je na ní kresba prken. Zajímavá kresba na dřevě je tam, kde jsou suky - vznikají zarůstáním větve do kmene stromu a patří mezi vady stromu.

Zkusíme nakreslit ☺
Výtvarný úkol : Vyzkoušet volné držení štětce, bez opory o podložku rovné čáry štětcem, šrafování tužkou nebo pastelkou.
Námět : Prkna – kresba ve dřevě, suky.
Pomůcky a materiál : Podložka, vodové barvy, anilinové barvy, štětec, tužka (pastelka) kelímek s vodou, hadřík.

Nakreslíte si tužkou kolečka (pro nás suky) a vybarvíte barvou, která se vám bude líbit. Já jsem si vybrala hnědou, ale vy můžete mít jakou chcete…





Nyní malujete rovné čáry od kraje ke druhému kraji a vyhýbáte se namalovaným kolečkům. Čárami zaplníte celou plochu. A pak vybarvujete různými barevnými odstíny místa mezi čárami tam, kde jsou naše suky...



Zbylá místa vybarvíte (vyšrafujete) tužkou, nebo pastelkou. Barevnost si zvolte podle sebe.

Druhá varianta – budeme malovat do mokrého podkladu, barvy se budou krásně rozpíjet a prolínat. Na tuto práci jsem si vzala anilinové barvy. Celou čtvrtku si namočíte štětcem a vodou.

A další postup je stejný jako u prvního obrázku.

V další práci zkusíme letokruhy :

Výtvarný úkol : Vytvoření šablony a umět jí použít na malbu kružnic
Námět : Letokruhy
Pomůcky a materiál : Podložka, vodové barvy, anilinové barvy kousek kartonu, nůžky, štětec.

Pracovní postup :
Na kousku kartonu prostříháte okraj, aby byl „zubatý“ a na víčku vodovek (kde víčko chybí, stačí malý talířek nebo víčko od plastové dózy) si připravíte barvy rozmíchané tekuté, ne moc řídké, barvy, které chcete použít.

Karton namáčíte do barev a na čtvrtce vytváříte kružnice.



Mezi kruhy vám zůstanou volná místa, a ty dobarvíte barvami podle svého výběru

Fotky hotových prací posílejte prosím na – forestoak@seznam.cz, děkuji, Ivana Sedláčková.